
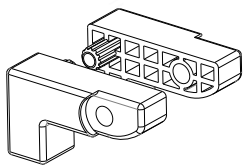


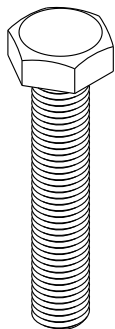
Инструкция по сборке углового дивана с тумбой ДУБЛИН

Инструкция по эксплуатации и уходу
за мягкой мебелью доступна
на официальном сайте фабрики по ссылке:
<https://homecollection.com.ru/instrukcia>

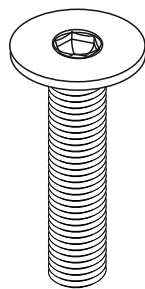




Стопор - 2 шт



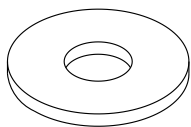
болт M8x50 - 16шт



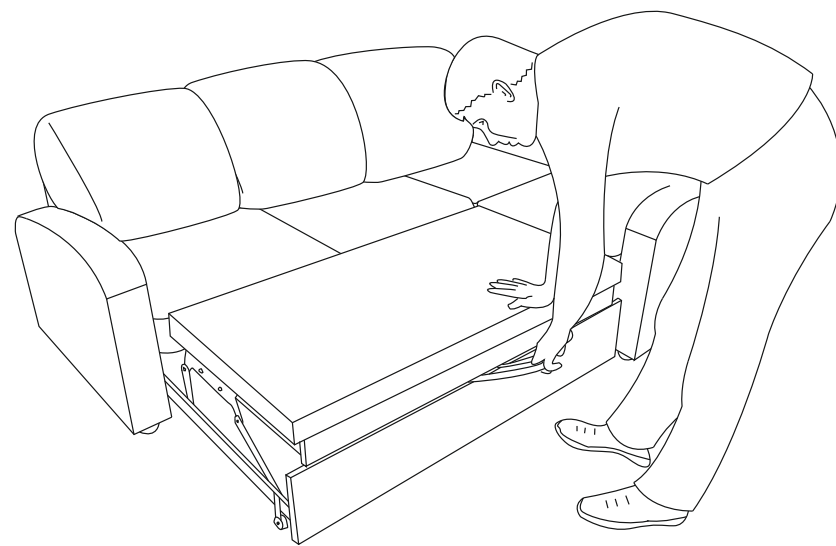
винт M8x30 - 2 шт



Ключ
шестигранный
№5

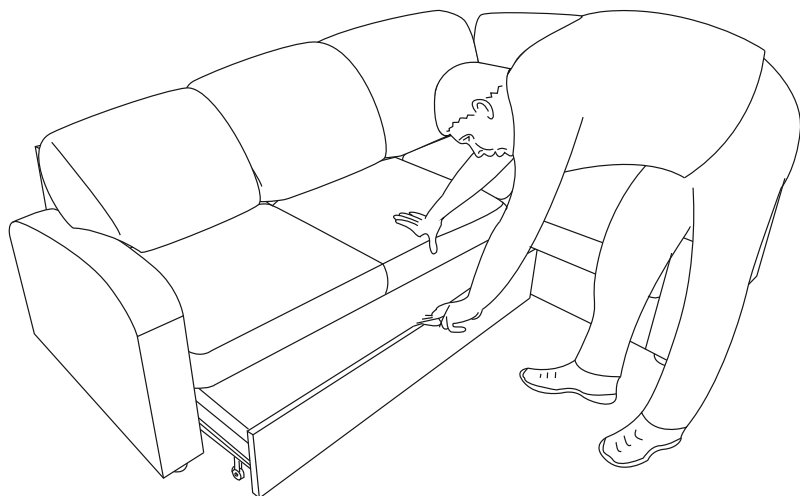


шайба M8 - 16шт




Сборка спального места осуществляется в обратной последовательности.

Ухватить рукой снизу за середину царги дивана потянуть на себя.
Взяться за петлю и потянуть до упора на себя

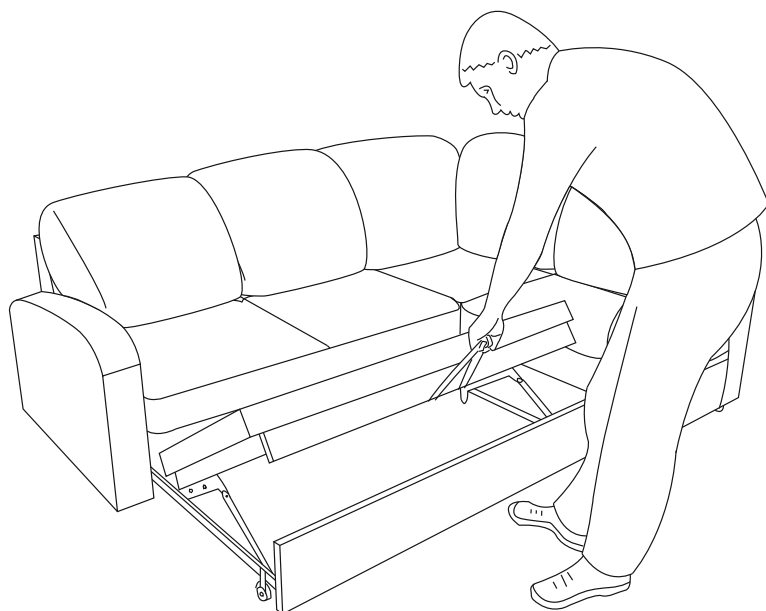


Устанавливаем стопора со стороны подлокотника



Винт М8х30
под шестигранник

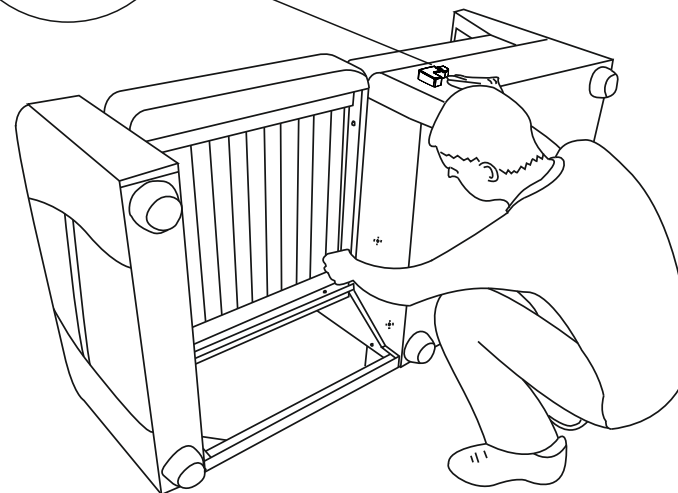
За петлю потянуть вверх и на себя, затем опустить вниз.

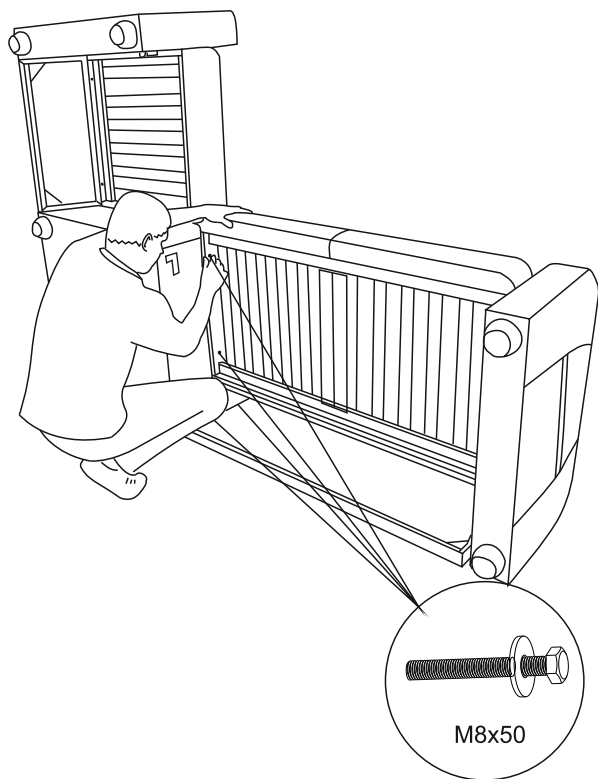
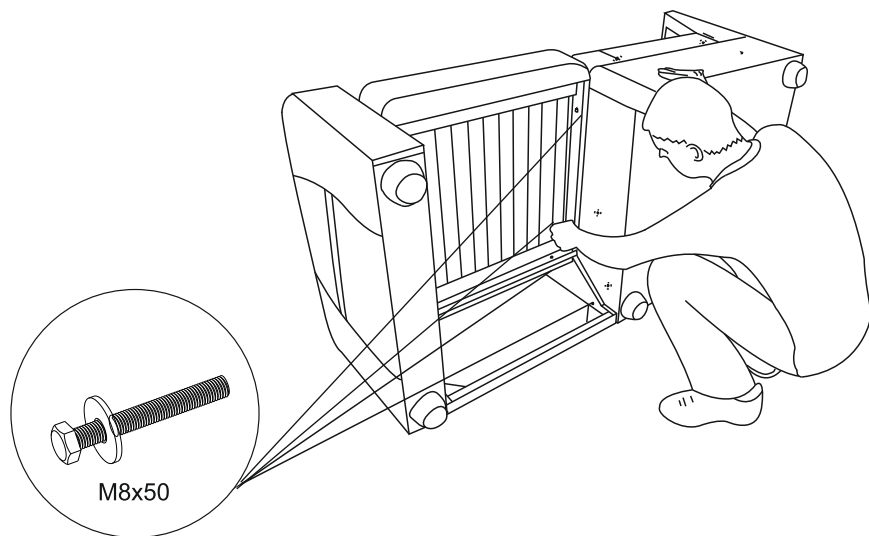


Устанавливаем стопора со стороны тумбы

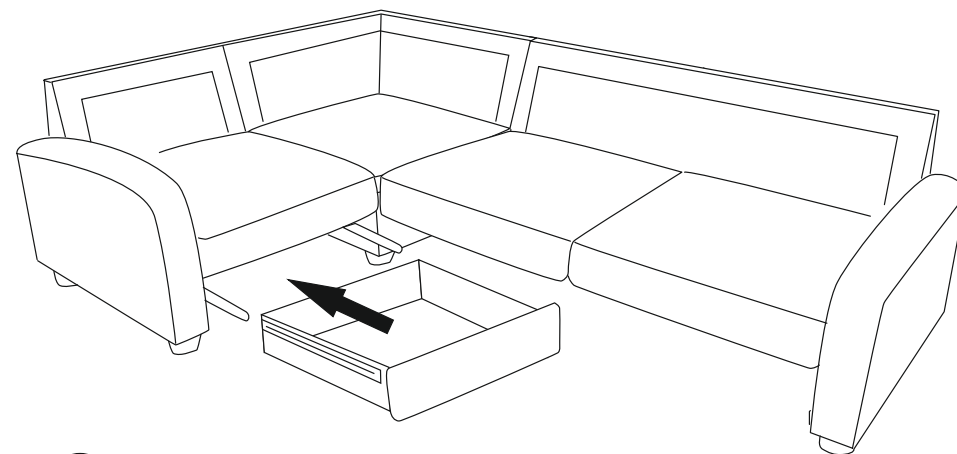


Винт М8х30
под шестигранник





Вставить бельевой ящик.



i Выдвинуть внутренние направляющие на полукресле. Аккуратно вставить направляющие ящика и полукресла друг в друга до щелчка.

Для установки механизма трансформации в диван приподняв заднюю часть МТ заводим его ролики в зацепы направляющих и задвигаем МТ внутрь дивана до упора.

